



<b>CLASIFICADOR</b>	<b>ENTE PUBLICO</b>
31110 038 10000	Etzatlán, Jalisco
<b>NOMBRE DE LA ENTIDAD</b>	
Organo Ejecutivo Municipal	

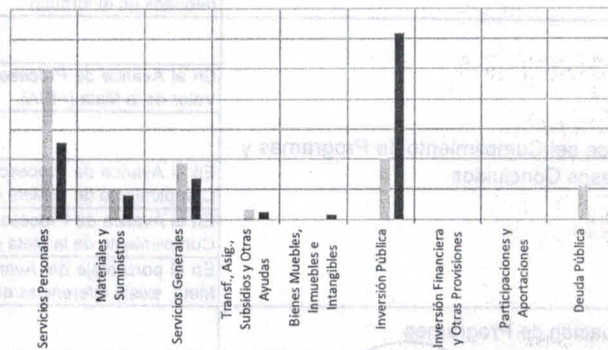
DATOS DE RECEPCIÓN		INFORMACIÓN DE LA DOCUMENTACIÓN RECIBIDA		TIPO DE DOCUMENTO	
NÚMERO	FECHA	NOMBRE DEL DOCUMENTO	EJERCICIO		NORMAL <input checked="" type="checkbox"/> No. COMPLEMENTARIA <input type="checkbox"/> DEL No. DE RECEPCIÓN
0057	06/01/17	Informe de Avance de Gestión Financiera	2015	65012015	

OFICIO DE REMISIÓN			PERIODO DEL INFORME			
No.	SIN NÚMERO	FIRMADO	Ex-Presidente Municipal	<input checked="" type="checkbox"/>	Del 1 de Enero al 30 de Junio	<input checked="" type="checkbox"/>
Fecha	24/11/2016		Responsable de finanzas			
Medio electrónico	SI		Otro		Del 1 de Enero al 31 de Diciembre	

INGRESOS	Estimación Vigente	Recaudación del Periodo	Avance
Impuestos	6,004,366	3,035,368	50.55%
Cuotas y Aportaciones de Seguridad Social	0	0	0%
Contribuciones de Mejoras	0	0	0%
Derechos	5,150,926	596,919	11.59%
Productos	239,651	25,245	10.53%
Aprovechamientos	619,254	-331,638	-53.55%
Ingresos por Ventas de Bienes y Servicios	0	0	0%
Participaciones y Aportaciones	44,857,016	18,885,691	42.10%
Transf., Asig., Subsidios y Otras Ayudas	0	0	0%
Ingresos Derivados de Financiamiento	0	0	0%
<b>Total de Ingresos</b>	<b>56,871,213</b>	<b>22,211,584</b>	<b>39.06%</b>





EGRESOS	Presupuesto Vigente	Erogación del Periodo	Avance
Servicios Personales	25,221,306	12,800,144	50.75%
Materiales y Suministros	4,940,100	4,010,142	81.18%
Servicios Generales	9,280,840	6,802,614	73.30%
Transf., Asig., Subsidios y Otras Ayudas	1,651,368	1,242,848	75.26%
Bienes Muebles, Inmuebles e Intangibles	150,000	814,366	542.91%
Inversión Pública	10,127,600	30,899,582	305.10%
Inversión Financiera y Otras Provisiones	0	0	0%
Participaciones y Aportaciones	0	0	0%
Deuda Pública	5,499,999	0	0.00%
<b>Total de Egresos</b>	<b>56,871,213</b>	<b>56,569,696</b>	<b>99.47%</b>



FORMATOS REMITIDOS			
<input checked="" type="checkbox"/>	Flujo Contable de Ingresos y Egresos		
<input checked="" type="checkbox"/>	No. 1	Avance del Cumplimiento de Programas y Procesos Concluidos	
<input checked="" type="checkbox"/>	No. 1	Evaluación de Programas	
	No.	Reformulación de Programas	

COMENTARIOS	

FORMATO	RESULTADO DEL ANÁLISIS
	<p>En los ingresos por Derechos existe un avance financiero INFERIOR a lo programado en el presupuesto.</p> <p>En los ingresos por Productos existe un avance financiero INFERIOR a lo programado en el presupuesto.</p> <p>En los ingresos por Aprovechamientos existe un avance financiero INFERIOR a lo programado en el presupuesto.</p>
Flujo Contable de Ingresos y Egresos	<p>En los egresos por Materiales y Suministros existe un avance financiero SUPERIOR a lo programado en el presupuesto.</p> <p>En los egresos por Servicios Generales existe un avance financiero SUPERIOR a lo programado en el presupuesto.</p> <p>En los egresos por Transferencias, Asignaciones, Subsidios y Otras Ayudas existe un avance financiero SUPERIOR a lo programado en el presupuesto.</p> <p>En los egresos por Bienes Muebles, Inmuebles e Intangibles existe un avance financiero SUPERIOR a lo programado en el presupuesto.</p> <p>En los egresos por Inversión Pública existe un avance financiero SUPERIOR a lo programado en el presupuesto.</p> <p>Se tienen ingresos y/o egresos diferentes a los reportados en la carátula de la cuenta pública y los referidos en el formato.</p>
Avance del Cumplimiento de Programas y Procesos Concluidos	<p>En el Avance de Procesos existe un alcance INFERIOR a lo programado en 7 de los porcentajes del Valor de la Meta (=B/A).</p> <p>En el Avance de Procesos existe un alcance INFERIOR a lo programado en 1 de los porcentajes del Cumplimiento de la Meta (=C/D).</p> <p>En el Avance de Procesos existe un alcance SUPERIOR a lo programado en 5 de los porcentajes del Cumplimiento de la Meta (=C/D).</p> <p>En el porcentaje del Avance de Procesos del Valor de la Meta comparado con el Cumplimiento de la Meta, existe diferencias entre el avance fisico y el avance financiero de 7 programa(s).</p>
Evaluación de Programas	

ELABORÓ	AUTORIZÓ
 Mtra. María Eugenia López Virgen Supervisor(a)	 L.C.P. J. Javier Villa Martínez Jefe (a) de Planeación, Programación y Coordinación Técnica

Guadalajara, Jalisco a; martes, 14 de febrero de 2017

